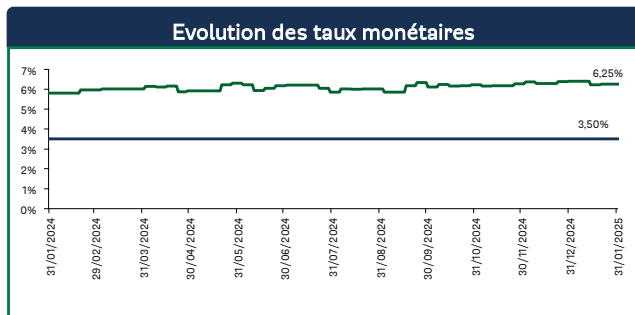


Du 24/01/2025 au 31/01/2025

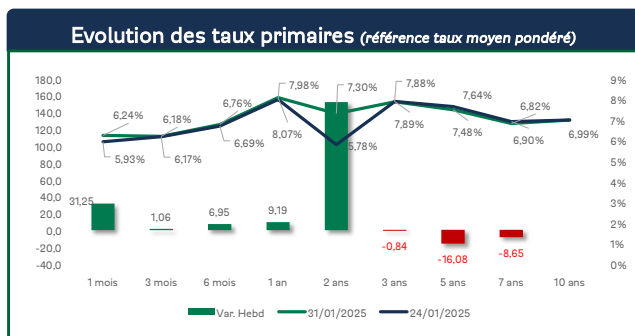
		Niveau & VL		Perf. Hebdo		Perf depuis le 31/12/2024
Indice de référence	Taux directeur	3,50%	→	0,00%	→	0,00%
	BRVM 30	139,98	↑	1,52%	↑	0,89%
	BRVM Composite	277,90	↑	1,40%	↑	0,68%
OPCVM OMLT	FCP BOA Obligations	13 036,23	↑	0,09%	↑	0,44%
	FCP BOA Rendement	37 537 422,44	↑	0,13%	↑	0,47%
	FCP BOA Sécurité	116 104,00	↑	0,11%	↑	0,40%
	FCP BOA Bonds	107 397,88	↑	0,12%	↑	0,47%
	FCP BOA Investment	41 659 093,10	↑	0,13%	↑	0,49%
OPCVM Diversifiés	FCP Emergence	7 924,20	↑	0,34%	↑	0,32%
	FCP Global Investors	37 648,41	↑	1,33%	↑	0,15%
OPCVM Actions	FCP BOA Actions	16 948,92	↑	1,39%	↑	0,32%

## Marché Monétaire



Le taux directeur de la BCEAO se maintient à 3,50% et celui du guichet de prêt marginal à 5,50%. Le taux interbancaire à une semaine est resté stable à 6,40%.

## Marché Obligataire



Au cours de cette dernière semaine du mois, un montant total de 294 milliards de FCFA a été mobilisé grâce à la participation du Togo, de la Guinée-Bissau, du Niger, de la Côte d'Ivoire et du Burkina Faso, à travers plusieurs opérations de reprofilage de la dette et des émissions classiques. Détail des opérations :

**Togo :** Avec deux interventions au cours de la semaine, le pays a levé 42 milliards de FCFA. Les rendements se sont établis à 7,38 % et 7,53 % sur 1 an, et à 8,12 % sur 3 ans.

**Guinée-Bissau :** En quête de 10 milliards de FCFA, l'émetteur a finalement mobilisé 11 milliards, avec des rendements toujours élevés de 10,27 % sur 1 an et 10,10 % sur 3 ans.

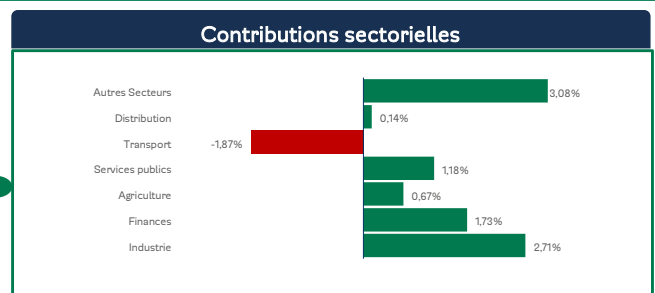
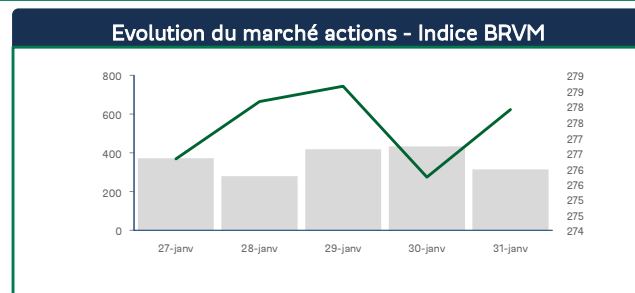
**Niger :** Tout comme le Togo, le Niger a réalisé deux interventions au cours de la semaine, exclusivement sur le court terme, pour un montant total de 37 milliards de FCFA. Les rendements se sont établis à 9,11 % sur 6 mois et à 10,10 % et 10,09 % sur 1 an.

**Côte d'Ivoire :** Le pays a mobilisé 171 milliards de FCFA lors de ses deux opérations, toutes couronnées de succès. Les rendements ont oscillé entre 6,03 % et 7,57 %, pour des maturités allant de 3 mois à 7 ans.

**Burkina Faso :** Enfin, le Burkina Faso a levé 33 milliards de FCFA, dépassant son objectif initial de 30 milliards. Les rendements se sont établis à 9,72 % sur 1 an, 9,33 % sur 3 ans, 7,18 % sur 5 ans et 8,02 % sur 7 ans.

Sur la courbe des taux, la plus forte hausse a été enregistrée sur la maturité à 2 an (+152 pbs), tandis que la maturité de 7 ans a affiché la plus forte baisse (-8,65 pbs).

## Marché Actions



Le marché poursuit sa dynamique haussière pour la troisième semaine consécutive, enregistrant une progression de 1,40 % après une hausse de 0,20 % la semaine précédente. Cette performance a été portée par l'ensemble du marché, avec 23 titres en hausse, mais surtout par la forte contribution de Sonatel (0,79%). Tous les secteurs ont suivi cette tendance positive, à l'exception du secteur « Transport ». En revanche, le volume des transactions a reculé de 10 % cette semaine. Du côté des performances individuelles, les plus fortes hausses ont été réalisées par SETAO (+12%) et BICICI (+11%), tandis que TOTAL SENEGAL (-7,95%) et TRACTAFRIC MOTORS (-7,7%) ont enregistré les plus fortes baisses.

## Disclaimer

Le présent document ne constitue pas une offre de contrat, une sollicitation, un conseil ou une recommandation de la part de BOA Capital Asset Management en vue de l'achat ou de la vente du ou des produits qui y sont décrits. Les informations contenues dans le présent document sont communiquées à titre purement indicatif et n'ont aucune valeur contractuelle. Elles sont sujettes à des modifications à tous moments et sans préavis, notamment en fonction des fluctuations de marché. Avant tout investissement dans le produit objet des présentes, vous devez procéder, sans vous fonder exclusivement sur les informations qui vous ont été fournies, à votre propre analyse des avantages et des risques du produit du point de vue juridique, fiscal et comptable, en consultant si vous le jugez nécessaire, vos propres conseils en la matière ou tous autres professionnels compétents.

Sous réserve du respect des obligations que la loi met à la charge de BOA Capital Asset Management, le destinataire et / ou les destinataires du présent document, déclarent expressément et irrévocablement que BOA Capital Asset Management ne pourra nullement être tenue responsable des conséquences financières ou de tous autres préjudices directs ou indirects de quelque nature que ce soit résultant de l'investissement dans ledit produit. BOA Capital Asset Management attire l'attention sur le fait que la valeur de marché de ce produit peut fluctuer significativement en raison de la volatilité des paramètres de marché et de la valeur des références sous-jacentes. Elle peut, le cas échéant, (i) être nulle et conduire dans ce cas à la perte totale du montant initialement investi, (ii) voire négative (ce qui signifie qu'elle consiste en un montant dû par vous) et conduire à un risque de perte illimitée.

La valeur de remboursement du produit peut être inférieure au montant de l'investissement initial. Dans certaines situations, les investisseurs peuvent perdre jusqu'à la totalité de leur investissement.

### Auteur :

DIRECTION DE GESTION

Le produit objet des présentes, peut faire l'objet de restrictions à l'égard de certaines personnes ou dans certains pays en vertu des réglementations spécifiques et / ou nationales applicables à ces personnes ou dans ces pays. Il vous appartient donc de vous assurer que vous êtes autorisé à investir dans ce produit. En investissant dans ce produit, vous déclarez à BOA Capital Asset Management, que vous êtes dûment autorisé, par votre statut juridique et / ou vos règlements internes, à cette fin et ce, tout au long de la subsistance de votre relation avec BOA Capital Asset Management.

L'exactitude, l'exhaustivité ou la pertinence des informations établies dans le présent document ne sont pas garanties bien que ces informations l'aient été à partir de sources sérieuses, réputées fiables. BOA Capital Asset Management n'assume aucune responsabilité à ce titre y compris en cas de négligence ou d'imprudence. Les éléments du présent document relatives aux données de marché sont fournis sur la base de données constatées à un moment précis et qui sont susceptibles de varier. LES CHIFFRES RELATIFS AUX PERFORMANCES ET SIMULATIONS DE PERFORMANCES PASSEES ONT TRAIT A DES PERIODES PASSEES ET NE CONSTITUENT PAS UN INDICATEUR FIABLE DES RESULTATS FUTURS.

Le présent document a été préparé à l'intention de son ou de ses destinataires. Il est destiné au seul usage interne des destinataires. Ce document s'adresse à des investisseurs avertis aux risques liés aux marchés financiers. Si un particulier venait à être en possession du présent document, il ne devra pas fonder son éventuelle décision d'investissement uniquement sur la base dudit document et devra consulter ses propres conseillers.

Le présent document est confidentiel et ne peut être ni communiqué à un tiers (à l'exception de vos conseils externes à condition qu'ils en respectent eux-mêmes la confidentialité) ni reproduit totalement ou partiellement, sans l'accord préalable et écrit de BOA Capital Asset Management.

BOA Capital Asset Management est une société de gestion de droit ivoirien, soumise aux lois et réglementation en vigueur.