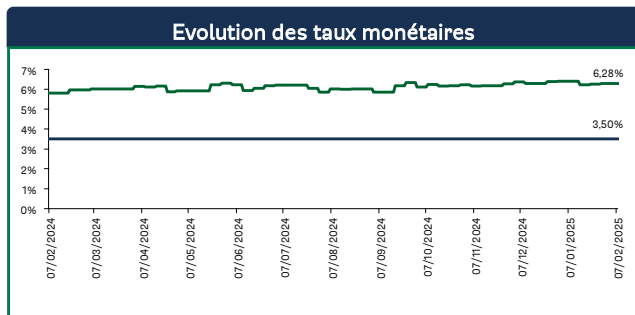


Du 31/01/2025 au 07/02/2025

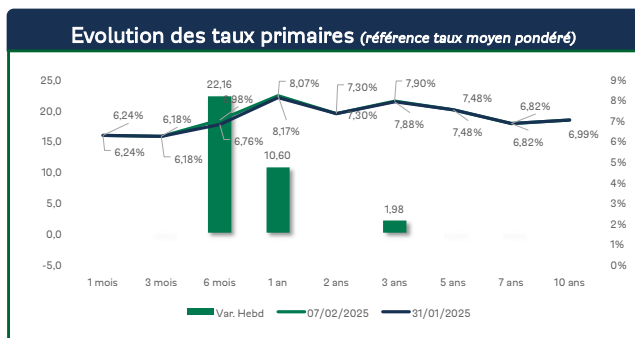
		Niveau & VL		Perf. Hebdo		Perf depuis le 31/12/2024
Indice de référence	Taux directeur	3,50%	→	0,00%	→	0,00%
	BRVM 30	142,61	↑	1,88%	↑	2,79%
	BRVM Composite	283,07	↑	1,86%	↑	2,55%
OPCVM OMLT	FCP BOA Obligations	13 050,28	↑	0,11%	↑	0,55%
	FCP BOA Rendement	37 574 872,93	↑	0,10%	↑	0,57%
	FCP BOA Sécurité	116 207,97	↑	0,09%	↑	0,49%
	FCP BOA Bonds	107 626,60	↑	0,21%	↑	0,69%
	FCP BOA Investment	41 701 540,68	↑	0,10%	↑	0,60%
OPCVM Diversifiés	FCP Emergence	7 958,97	↑	0,44%	↑	0,76%
	FCP Global Investors	38 311,22	↑	1,76%	↑	1,91%
OPCVM Actions	FCP BOA Actions	17 305,61	↑	2,10%	↑	2,43%

Marché Monétaire



Le taux directeur de la BCEAO se maintient à 3,50% et celui du guichet de prêt marginal à 5,50%. Le taux interbancaire à une semaine s'est apprécié à 6,28%.

Marché Obligataire



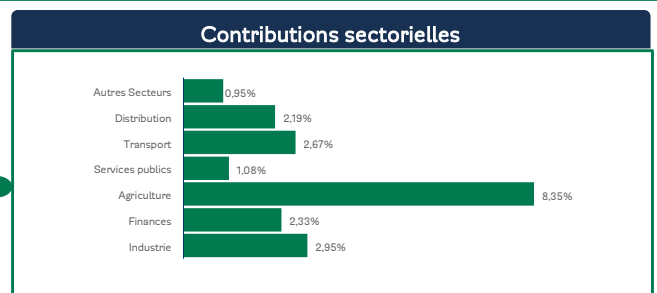
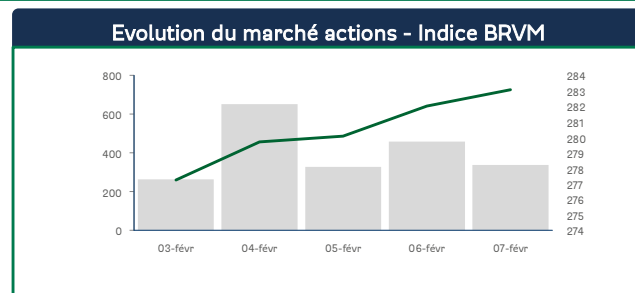
En ce début de mois, une enveloppe de 158 milliards FCFA a été mobilisée par le Sénégal, la Guinée-Bissau, le Mali et le Niger. Toutefois, contrairement à la semaine précédente, l'intérêt des investisseurs a été plus mitigé selon les opérations, aboutissant à un taux de satisfaction de 96%, un niveau correct mais en léger retrait.

Détail des opérations :

Sénégal : En quête de 50 milliards FCFA, le pays a réussi à mobiliser un montant bien supérieur à ses attentes. L'émetteur a toutefois privilégié les maturités courtes, avec des rendements établis à 7,34 % sur 1 an et 7,92 % sur 3 ans, tandis qu'aucun montant n'a été retenu sur le 5 ans.
Guinée-Bissau : Grâce à une combinaison d'émission classique et d'une opération de rachat-émission, le pays a levé 26,7 milliards FCFA. Les rendements, toujours attractifs, se sont établis à 9,53 % sur 6 mois, 10,22 % sur 1 an et 10,05 % sur 3 ans.
Mali : À l'image de la Guinée-Bissau, le Mali a réalisé deux interventions lui permettant de mobiliser 46 milliards FCFA. Les rendements ont atteint 9,60 % et 9,30 % sur 1 an, ainsi que 9,30 % sur 3 ans.
Niger : Le Niger a marqué le flop de la semaine, peinant à susciter l'adhésion des investisseurs. Sur les 25 milliards FCFA recherchés, seuls 10,3 milliards ont été obtenus. Les rendements se sont établis à 9,65 % sur 6 mois et 10,26 % sur 3 ans.

Sur la courbe des taux, seulement maturité de 6 mois a pris 2,16 pbs de plus, les autres maturités sont restées stables.

Marché Actions



Les couleurs restent au vert en cette première semaine de février, avec une progression du marché de 1,86%, en accélération par rapport à la hausse de 1,40% enregistrée la semaine précédente. La tendance générale du marché est restée haussière, portée par l'ensemble des secteurs, avec une contribution majeure de SGBCI (+0,51%) et de SONATEL (+0,49%) à la performance hebdomadaire. Cette hausse des cours s'est accompagnée d'une progression de 12% du volume des transactions. Sur le plan des performances individuelles, PALM CI (+17,74%) et SETAO (+16,30%) ont signé les plus fortes hausses, tandis que SMB CI (-3,24%) et ECOBANK CI (-2,33%) ont accusé les plus fortes baisses.

Disclaimer

Le présent document ne constitue pas une offre de contrat, une sollicitation, un conseil ou une recommandation de la part de BOA Capital Asset Management en vue de l'achat ou de la vente du ou des produits qui y sont décrits. Les informations contenues dans le présent document sont communiquées à titre purement indicatif et n'ont aucune valeur contractuelle. Elles sont sujettes à des modifications à tous moments et sans préavis, notamment en fonction des fluctuations de marché. Avant tout investissement dans le produit objet des présentes, vous devez procéder, sans vous fonder exclusivement sur les informations qui vous ont été fournies, à votre propre analyse des avantages et des risques du produit du point de vue juridique, fiscal et comptable, en consultant si vous le jugez nécessaire, vos propres conseils en la matière ou tous autres professionnels compétents.

Sous réserve du respect des obligations que la loi met à la charge de BOA Capital Asset Management, le destinataire et / ou les destinataires du présent document, déclarent expressément et irrévocablement que BOA Capital Asset Management ne pourra nullement être tenue responsable des conséquences financières ou de tous autres préjudices directs ou indirects de quelque nature que ce soit résultant de l'investissement dans ledit produit. BOA Capital Asset Management attire l'attention sur le fait que la valeur de marché de ce produit peut fluctuer significativement en raison de la volatilité des paramètres de marché et de la valeur des références sous-jacentes. Elle peut, le cas échéant, (i) être nulle et conduire dans ce cas à la perte totale du montant initialement investi, (ii) voire négative (ce qui signifie qu'elle consiste en un montant dû par vous) et conduire à un risque de perte illimitée.

La valeur de remboursement du produit peut être inférieure au montant de l'investissement initial. Dans certaines situations, les investisseurs peuvent perdre jusqu'à la totalité de leur investissement.

Auteur :

DIRECTION DE GESTION

Le produit objet des présentes, peut faire l'objet de restrictions à l'égard de certaines personnes ou dans certains pays en vertu des réglementations spécifiques et / ou nationales applicables à ces personnes ou dans ces pays. Il vous appartient donc de vous assurer que vous êtes autorisé à investir dans ce produit. En investissant dans ce produit, vous déclarez à BOA Capital Asset Management, que vous êtes dûment autorisé, par votre statut juridique et / ou vos règlements internes, à cette fin et ce, tout au long de la subsistance de votre relation avec BOA Capital Asset Management.

L'exactitude, l'exhaustivité ou la pertinence des informations établies dans le présent document ne sont pas garanties bien que ces informations l'aient été à partir de sources sérieuses, réputées fiables. BOA Capital Asset Management n'assume aucune responsabilité à ce titre y compris en cas de négligence ou d'imprudence. Les éléments du présent document relatives aux données de marché sont fournis sur la base de données constatées à un moment précis et qui sont susceptibles de varier. LES CHIFFRES RELATIFS AUX PERFORMANCES ET SIMULATIONS DE PERFORMANCES PASSES ONT TRAIT A DES PERIODES PASSES ET NE CONSTITUENT PAS UN INDICATEUR FIABLE DES RESULTATS FUTURS.

Le présent document a été préparé à l'intention de son ou de ses destinataires. Il est destiné au seul usage interne des destinataires. Ce document s'adresse à des investisseurs avertis aux risques liés aux marchés financiers. Si un particulier venait à être en possession du présent document, il ne devra pas fonder son éventuelle décision d'investissement uniquement sur la base dudit document et devra consulter ses propres conseillers.

Le présent document est confidentiel et ne peut être ni communiqué à un tiers (à l'exception de vos conseils externes à condition qu'ils en respectent eux-mêmes la confidentialité) ni reproduit totalement ou partiellement, sans l'accord préalable et écrit de BOA Capital Asset Management.

BOA Capital Asset Management est une société de gestion de droit ivoirien, soumise aux lois et réglementation en vigueur.