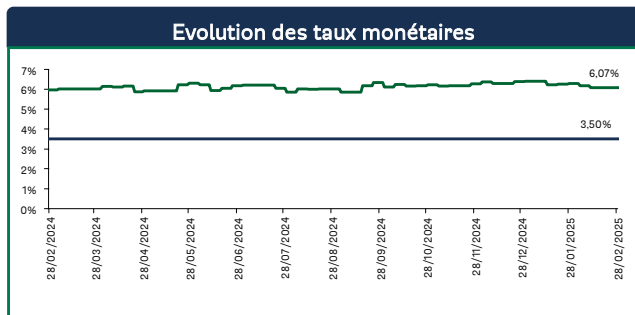


Du 21/02/2025 au 28/02/2025

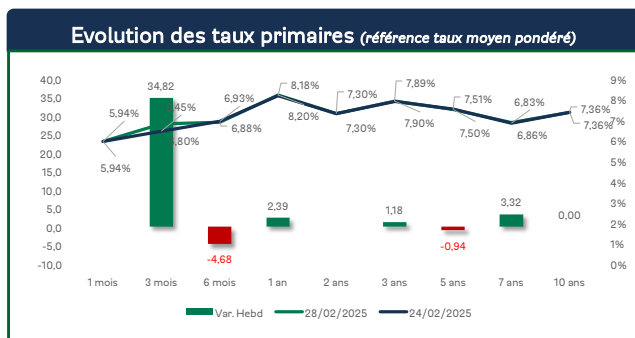
		Niveau & VL		Perf. Hebdo		Perf depuis le 31/12/2024
Indice de référence	Taux directeur	3,50%	→	0,00%	→	0,00%
	BRVM 30	147,33	↓	-0,55%	↑	6,19%
	BRVM Composite	292,49	↓	-0,44%	↑	5,97%
OPCVM OMLT	FCP BOA Obligations	13 088,75	↑	0,14%	↑	0,84%
	FCP BOA Rendement	37 670 856,38	↑	0,13%	↑	0,83%
	FCP BOA Sécurité	116 467,61	↑	0,09%	↑	0,72%
	FCP BOA Bonds	107 993,31	↑	0,09%	↑	1,03%
	FCP BOA Investment	41 823 904,40	↑	0,11%	↑	0,89%
OPCVM Diversifiés	FCP Emergence	8 030,42	↑	0,08%	↑	1,66%
	FCP Global Investors	39 547,86	↑	0,05%	↑	5,20%
OPCVM Actions	FCP BOA Actions	17 895,98	↑	0,11%	↑	5,92%

Marché Monétaire



Le taux directeur de la BCEAO se maintient à 3,50% et celui du guichet de prêt marginal à 5,50%. Le taux interbancaire à une semaine est resté stable à 6,07%.

Marché Obligataire



Le volume des émissions s'est élevé à 246,47 milliards FCFA, enregistrant un doublement par rapport à la semaine précédente. L'animation du marché a été portée par les interventions de la Côte d'Ivoire, du Burkina Faso, du Togo et du Sénégal. Globalement, les opérations ont été bien accueillies, avec un taux de satisfaction de 109%.

Détails des opérations :

Côte d'Ivoire : Plus importante émission de la semaine, le pays a mobilisé 120 milliards FCFA, dépassant son objectif initial de 110 milliards avec un taux de couverture de 110%. Les rendements se sont établis à 6,51% sur 3 mois, 6,64% sur 6 mois, 7,29% sur 1 an, 7,61% sur 3 ans, 7,41% sur 5 ans et 6,30% sur 7 ans.

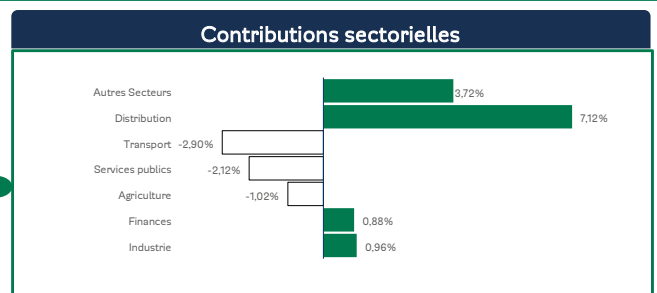
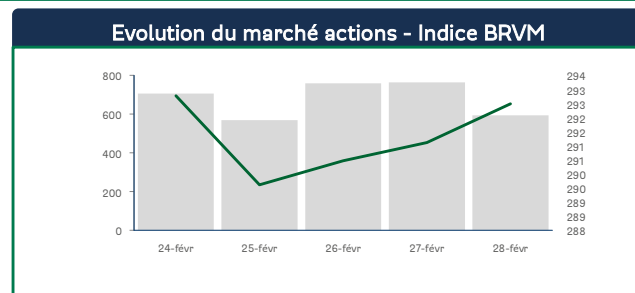
Burkina Faso : A levé 38,5 milliards FCFA, avec un taux de couverture de 110%, similaire à celui de la Côte d'Ivoire. Les rendements les plus attractifs ont été enregistrés sur les maturités courtes : 9,77% sur 1 an, 9,80% sur 3 ans, 7,26% sur 5 ans et 7,71% sur 7 ans.

Togo : Dans le cadre d'un reprofilage, le pays a mobilisé 18 milliards FCFA. Les rendements se sont établis à 7,53% sur 1 an et 8,12% sur 3 ans.

Sénégal : A clôturé la semaine avec une opération de rachat-émission, levant 62 milliards FCFA sur des échéances de 353 jours, 3 ans et 266 jours, avec des rendements respectifs de 7,19%, 7,93% et 6,99%.

La courbe des taux affiche une hausse de 35 pbs sur sa maturité de 3 mois, marquant la plus forte progression de la semaine, tandis que la maturité 6 mois recule de 4,68 pbs.

Marché Actions



Après une séquence haussière, le marché a marqué un repli de 0,44%, contrastant avec la progression de 3,45% de la semaine précédente. La tendance générale est restée positive, avec 25 valeurs, mais cette contre-performance s'explique par le recul des deux principales capitalisations, Orange et Sonatel, qui ont perdu respectivement 2,22% et 2,52% après l'annonce de dividendes 2024 en deçà des attentes. Le secteur Distribution s'est illustré avec la meilleure performance sectorielle, affichant une envolée de 7,12%. En revanche, le marché a connu un net ralentissement en termes d'activité, avec un volume de transactions en baisse de 30%. Sur le plan des valeurs individuelles, TotalEnergies CI (+14,85%) et SETAO (+12,26%) se démarquent comme les plus fortes progressions, tandis que Sucrivoire (-13,33%) et Sicom (-8,65%) enregistrent les replis les plus marqués.

Disclaimer

Le présent document ne constitue pas une offre de contrat, une sollicitation, un conseil ou une recommandation de la part de BOA Capital Asset Management en vue de l'achat ou de la vente du ou des produits qui y sont décrits. Les informations contenues dans le présent document sont communiquées à titre purement indicatif et n'ont aucune valeur contractuelle. Elles sont sujettes à des modifications à tous moments et sans préavis, notamment en fonction des fluctuations de marché. Avant tout investissement dans le produit objet des présentes, vous devez procéder, sans vous fonder exclusivement sur les informations qui vous ont été fournies, à votre propre analyse des avantages et des risques du produit du point de vue juridique, fiscal et comptable, en consultant si vous le jugez nécessaire, vos propres conseils en la matière ou tous autres professionnels compétents.

Sous réserve du respect des obligations que la loi met à la charge de BOA Capital Asset Management, le destinataire et / ou les destinataires du présent document, déclarent expressément et irrévocablement que BOA Capital Asset Management ne pourra nullement être tenue responsable des conséquences financières ou de tous autres préjudices directs ou indirects de quelque nature que ce soit résultant de l'investissement dans ledit produit. BOA Capital Asset Management attire l'attention sur le fait que la valeur de marché de ce produit peut fluctuer significativement en raison de la volatilité des paramètres de marché et de la valeur des références sous-jacentes. Elle peut, le cas échéant, (i) être nulle et conduire dans ce cas à la perte totale du montant initialement investi, (ii) voire négative (ce qui signifie qu'elle consiste en un montant dû par vous) et conduire à un risque de perte illimitée.

La valeur de remboursement du produit peut être inférieure au montant de l'investissement initial. Dans certaines situations, les investisseurs peuvent perdre jusqu'à la totalité de leur investissement.

Auteur :

DIRECTION DE GESTION

Le produit objet des présentes, peut faire l'objet de restrictions à l'égard de certaines personnes ou dans certains pays en vertu des réglementations spécifiques et / ou nationales applicables à ces personnes ou dans ces pays. Il vous appartient donc de vous assurer que vous êtes autorisé à investir dans ce produit. En investissant dans ce produit, vous déclarez à BOA Capital Asset Management, que vous êtes dûment autorisé, par votre statut juridique et / ou vos règlements internes, à cette fin et ce, tout au long de la subsistance de votre relation avec BOA Capital Asset Management.

L'exactitude, l'exhaustivité ou la pertinence des informations établies dans le présent document ne sont pas garanties bien que ces informations l'aient été à partir de sources sérieuses, réputées fiables. BOA Capital Asset Management n'assume aucune responsabilité à ce titre y compris en cas de négligence ou d'imprudence. Les éléments du présent document relatives aux données de marché sont fournis sur la base de données constatées à un moment précis et qui sont susceptibles de varier. LES CHIFFRES RELATIFS AUX PERFORMANCES ET SIMULATIONS DE PERFORMANCES PASSES ONT TRAIT A DES PERIODES PASSES ET NE CONSTITUENT PAS UN INDICATEUR FIABLE DES RESULTATS FUTURS.

Le présent document a été préparé à l'intention de son ou de ses destinataires. Il est destiné au seul usage interne des destinataires. Ce document s'adresse à des investisseurs avertis aux risques liés aux marchés financiers. Si un particulier venait à être en possession du présent document, il ne devra pas fonder son éventuelle décision d'investissement uniquement sur la base dudit document et devra consulter ses propres conseillers.

Le présent document est confidentiel et ne peut être ni communiqué à un tiers (à l'exception de vos conseils externes à condition qu'ils en respectent eux-mêmes la confidentialité) ni reproduit totalement ou partiellement, sans l'accord préalable et écrit de BOA Capital Asset Management.

BOA Capital Asset Management est une société de gestion de droit ivoirien, soumise aux lois et réglementation en vigueur.