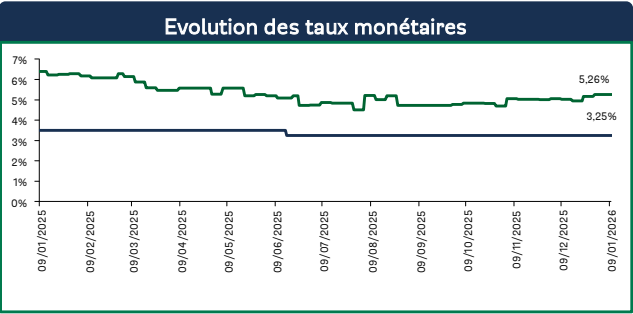


Du 02/01/2026 au 09/01/2026

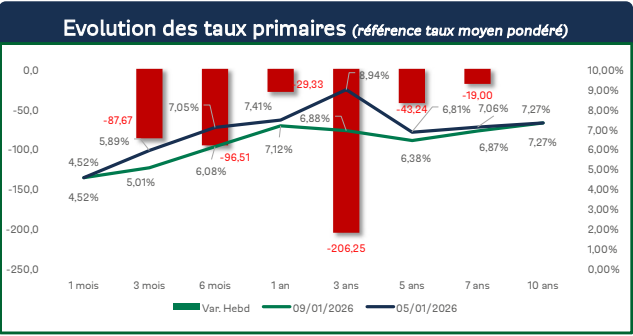
| | | Niveau & VL | | Perf. Hebdo | | Perf depuis le 31/12/2025 |
|---------------------|----------------------|---------------|---|-------------|---|---------------------------|
| Indice de référence | Taux directeur | 3,25% | → | 0,00% | → | 0,00% |
| | BRVM 30 | 163,94 | ↓ | -0,83% | ↓ | -1,38% |
| | BRVM Composite | 341,95 | ↓ | -0,73% | ↓ | -1,10% |
| | FCP BOA Obligations | 13 431,57 | ↑ | 0,11% | ↑ | 0,13% |
| OPCVM OMLT | FCP BOA Rendement | 39 434 230,23 | ↑ | 0,11% | ↑ | 0,14% |
| | FCP BOA Sécurité | 119 720,73 | ↑ | 0,08% | ↑ | 0,07% |
| | FCP BOA Bonds | 114 682,40 | ↑ | 0,11% | ↑ | 0,07% |
| | FCP BOA Investment | 44 085 369,72 | ↑ | 0,10% | ↑ | 0,12% |
| OPCVM Diversifiés | FCP Emergence | 8 472,02 | ↓ | -0,11% | ↓ | -0,17% |
| | FCP Global Investors | 47 246,82 | ↓ | -0,46% | ↓ | -0,64% |
| OPCVM Actions | FCP BOA Actions | 21 618,29 | ↓ | -0,64% | ↓ | -0,99% |

Marché Monétaire



Le taux directeur de la BCEAO reste fixé à 3,25 % et celui du guichet de prêt marginal à 5,25%. De son côté, le taux interbancaire est passé de 5,16% à 5,26%.

Marché Obligataire



A l’entame de cette nouvelle année, la Côte d’Ivoire, le Mali et le Bénin ont mobilisé un total de 428 milliards FCFA sur le marché des titres publics, via des instruments de court, moyen et long terme. Le taux de couverture global ressort à 104 %.

Détail par pays :

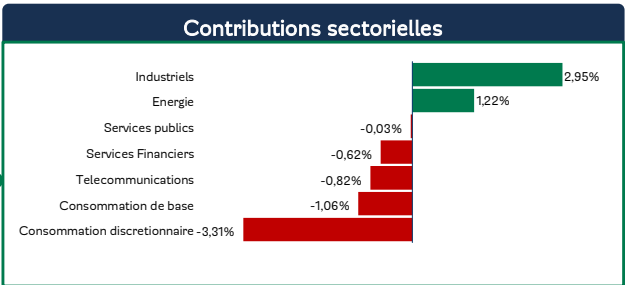
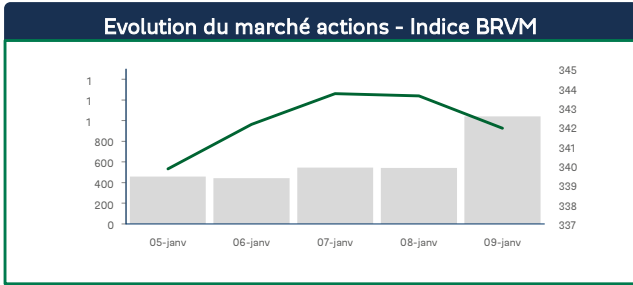
Côte d’Ivoire : l’émetteur a sollicité 310 milliards FCFA et a finalement retenu 328 milliards FCFA. Fait marquant de l’opération, malgré une forte demande sur la maturité 1 an (127 milliards FCFA), seulement 4 % ont été retenus, soit 4,5 milliards FCFA. Les rendements se sont établis à 6,53 % sur 1 an et 6,81 % sur 3 ans.

Mali : 48 milliards FCFA ont été levés sur des maturités de 1 an, 3 ans et 5 ans, avec des rendements respectifs de 6,08 %, 7,24 % et 8,42 %.

Bénin : conformément au montant recherché, le pays a mobilisé 60 milliards FCFA, répartis entre les maturités de 3 mois, 3 ans, 5 ans et 7 ans. Les rendements moyens se sont établis à 5,01 % sur 3 mois, 6,34 % sur 3 ans, 6,38 % sur 5 ans et 6,87 % sur 7 ans.

Sur la courbe des taux, la tendance est globalement baissière sur l’ensemble des maturités. Le recul le plus marqué est observé sur le 3 ans, principalement sous l’effet de l’opération du Bénin.

Marché Actions



Le marché entame l’année par une phase de correction, conformément à la saisonnalité habituelle, avec une performance hebdomadaire de -0,73 % après le rebond de +1,06 % observé la semaine précédente. Cette contreperformance s’explique principalement par les replis de Sonatel et de SGCI, qui avaient porté le marché auparavant et cumulent à elles deux une contribution négative de -0,83 %. La dynamique d’ensemble est restée baissière, la majorité des secteurs clôturant dans le rouge, à l’exception des secteurs Industriel et Énergie, qui ont fait preuve de résilience. Sur le plan individuel, Sicor (+12,12 %) et Vivo Energy (+7,67 %) signe les meilleures performances de la semaine, tandis que Setao (-12,5 %) et SGCI (-7,1 %) enregistrent les plus fortes corrections.

Disclaimer

Le présent document ne constitue pas une offre de contrat, une sollicitation, un conseil ou une recommandation de la part de BOA Capital Asset Management en vue de l'achat ou de la vente du ou des produits qui y sont décrits. Les informations contenues dans le présent document sont communiquées à titre purement indicatif et n'ont aucune valeur contractuelle. Elles sont sujettes à des modifications à tous moments et sans préavis, notamment en fonction des fluctuations de marché. Avant tout investissement dans le produit objet des présentes, vous devez procéder, sans vous fonder exclusivement sur les informations qui vous ont été fournies, à votre propre analyse des avantages et des risques du produit du point de vue juridique, fiscal et comptable, en consultant si vous le jugez nécessaire, vos propres conseils en la matière ou tous autres professionnels compétents.

Sous réserve du respect des obligations que la loi met à la charge de BOA Capital Asset Management, le destinataire et / ou les destinataires du présent document, déclarent expressément et irrévocablement que BOA Capital Asset Management ne pourra nullement être tenue responsable des conséquences financières ou de tous autres préjudices directs ou indirects de quelque nature que ce soit résultant de l'investissement dans ledit produit. BOA Capital Asset Management attire l'attention sur le fait que la valeur de marché de ce produit peut fluctuer significativement en raison de la volatilité des paramètres de marché et de la valeur des références sous-jacentes. Elle peut, le cas échéant, (i) être nulle et conduire dans ce cas à la perte totale du montant initialement investi, (ii) voire négative (ce qui signifie qu'elle consiste en un montant dû par vous) et conduire à un risque de perte illimitée.

La valeur de remboursement du produit peut être inférieure au montant de l'investissement initial. Dans certaines situations, les investisseurs peuvent perdre jusqu'à la totalité de leur investissement.

Le produit objet des présentes, peut faire l'objet de restrictions à l'égard de certaines personnes ou dans certains pays en vertu des réglementations spécifiques et / ou nationales applicables à ces personnes ou dans ces pays. Il vous appartient donc de vous assurer que vous êtes autorisé à investir dans ce produit. En investissant dans ce produit, vous déclarez à BOA Capital Asset Management, que vous êtes dûment autorisé, par votre statut juridique et / ou vos règlements internes, à cette fin et ce, tout au long de la subsistance de votre relation avec BOA Capital Asset Management.

L'exactitude, l'exhaustivité ou la pertinence des informations établies dans le présent document ne sont pas garanties bien que ces informations l'aient été à partir de sources sérieuses, réputées fiables. BOA Capital Asset Management n'assume aucune responsabilité à ce titre y compris en cas de négligence ou d'imprudence. Les éléments du présent document relatives aux données de marché sont fournis sur la base de données constatées à un moment précis et qui sont susceptibles de varier. LES CHIFFRES RELATIFS AUX PERFORMANCES ET SIMULATIONS DE PERFORMANCES PASSES ONT TRAIT A DES PERIODES PASSES ET NE CONSTITUENT PAS UN INDICATEUR FIABLE DES RESULTATS FUTURS.

Le présent document a été préparé à l'intention de son ou de ses destinataires. Il est destiné au seul usage interne des destinataires. Ce document s'adresse à des investisseurs avertis aux risques liés aux marchés financiers. Si un particulier venait à être en possession du présent document, il ne devra pas fonder son éventuelle décision d'investissement uniquement sur la base dudit document et devra consulter ses propres conseillers.

Le présent document est confidentiel et ne peut être ni communiqué à un tiers (à l'exception de vos conseils externes à condition qu'ils en respectent eux-mêmes la confidentialité) ni reproduit totalement ou partiellement, sans l'accord préalable et écrit de BOA Capital Asset Management.

BOA Capital Asset Management est une société de gestion de droit Ivoirien, soumise aux lois et réglementation en vigueur.

Auteur :

DIRECTION DE GESTION