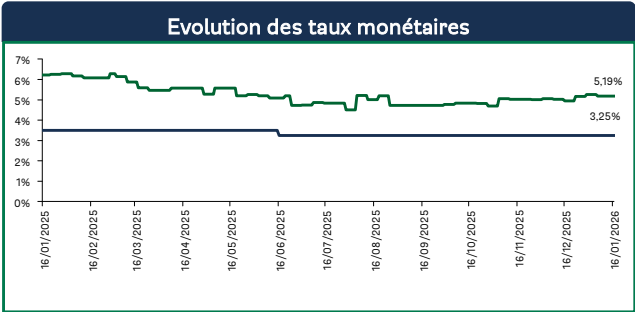


Du 09/01/2026 au 16/01/2026

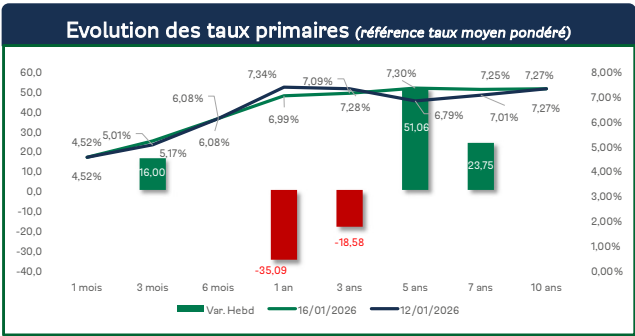
		Niveau & VL		Perf. Hebdo		Perf depuis le 31/12/2025
Indice de référence	Taux directeur	3,25%	➡	0,00%	➡	0,00%
	BRVM 30	167,13	⬆	1,95%	⬆	0,54%
	BRVM Composite	350,94	⬆	2,63%	⬆	1,50%
	FCP BOA Obligations	13 443,58	⬆	0,09%	⬆	0,22%
OPCVM OMLT	FCP BOA Rendement	39 471 984,46	⬆	0,10%	⬆	0,23%
	FCP BOA Sécurité	119 851,56	⬆	0,11%	⬆	0,18%
	FCP BOA Bonds	114 851,50	⬆	0,15%	⬆	0,22%
	FCP BOA Investment	44 125 021,32	⬆	0,09%	⬆	0,21%
OPCVM Diversifiés	FCP Emergence	8 504,38	⬆	0,38%	⬆	0,21%
	FCP Global Investors	47 916,52	⬆	1,42%	⬆	0,76%
OPCVM Actions	FCP BOA Actions	21 948,04	⬆	1,53%	⬆	0,52%

Marché Monétaire



Le taux directeur de la BCEAO reste fixé à 3,25 % et celui du guichet de prêt marginal à 5,25%. De son côté, le taux interbancaire est passé de 5,26 % à 5,19%.

Marché Obligataire



Après les 428 milliards FCFA mobilisés la semaine précédente, la Guinée-Bissau, le Burkina Faso et la Côte d'Ivoire ont levé 290 milliards FCFA sur le marché des titres publics, avec un taux de couverture global de 101 %.

Détail par pays :

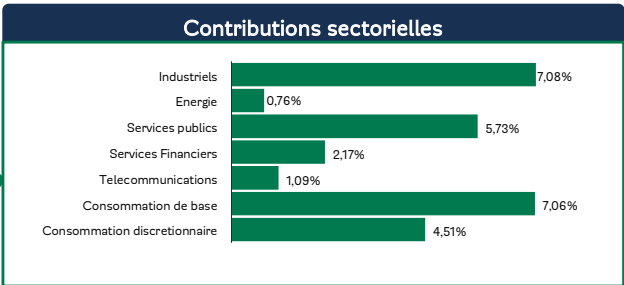
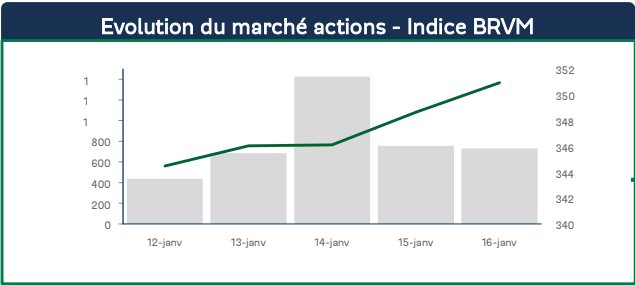
**Guinée-Bissau** : 15 milliards FCFA mobilisés conformément à l'objectif, sur les maturités 3 mois, 1 an et 3 ans. Les rendements se sont établis à 5,17 %, 7,96 % et 10,13 % respectivement.

**Burkina Faso** : 38 milliards FCFA levés contre un besoin initial de 35 milliards, avec une forte concentration sur l'échéance 1 an (75 % du montant). Les rendements ressortent à 7,39 % sur 1 an, 7,28 % sur 3 ans et 7,25 % sur 7 ans.

**Côte d'Ivoire** : succès de l'opération de reprofilage portant sur 236 milliards FCFA, répartis entre les maturités 1 an, 2 ans, 3 ans et 5 ans. Les rendements se sont établis à 6,70 % sur 1 an, entre 6,90 % et 7,03 % sur 2 ans, 6,89 % sur 3 ans et 7,30 % sur 5 ans.

Concernant la courbe des taux, l'évolution est mitigée, alternant hausses et baisses. La baisse la plus importante concerne le 1 an (-35 pbs), tandis que la plus forte hausse se situe sur le 5 ans (+51 pbs).

Marché Actions



Après une première semaine de correction, le marché rebondit nettement avec une performance hebdomadaire de +1,95 %, portée principalement par Unilever et Orange CI, dont la contribution cumulée s'élève à +1,38 %. La dynamique est largement haussière, avec 33 valeurs en progression et une tendance positive observée sur l'ensemble des secteurs. Le secteur Industriel se distingue avec la meilleure performance (+7,08%). Sur le plan individuel, Unilever (+32,7%) et Crown Siem (+23,6%) signent les meilleures performances de la semaine, tandis que Bernabé (-2,17%) et Servair (-1,46%) enregistrent les replis les plus marqués.

## Disclaimer

Le présent document ne constitue pas une offre de contrat, une sollicitation, un conseil ou une recommandation de la part de BOA Capital Asset Management en vue de l'achat ou de la vente du ou des produits qui y sont décrits. Les informations contenues dans le présent document sont communiquées à titre purement indicatif et n'ont aucune valeur contractuelle. Elles sont sujettes à des modifications à tous moments et sans préavis, notamment en fonction des fluctuations de marché. Avant tout investissement dans le produit objet des présentes, vous devez procéder, sans vous fonder exclusivement sur les informations qui vous ont été fournies, à votre propre analyse des avantages et des risques du produit du point de vue juridique, fiscal et comptable, en consultant si vous le jugez nécessaire, vos propres conseils en la matière ou tous autres professionnels compétents.

Sous réserve du respect des obligations que la loi met à la charge de BOA Capital Asset Management, le destinataire et / ou les destinataires du présent document, déclarent expressément et irrévocablement que BOA Capital Asset Management ne pourra nullement être tenue responsable des conséquences financières ou de tous autres préjudices directs ou indirects de quelque nature que ce soit résultant de l'investissement dans ledit produit. BOA Capital Asset Management attire l'attention sur le fait que la valeur de marché de ce produit peut fluctuer significativement en raison de la volatilité des paramètres de marché et de la valeur des références sous-jacentes. Elle peut, le cas échéant, (i) être nulle et conduire dans ce cas à la perte totale du montant initialement investi, (ii) voire négative (ce qui signifie qu'elle consiste en un montant dû par vous) et conduire à un risque de perte illimitée.

La valeur de remboursement du produit peut être inférieure au montant de l'investissement initial. Dans certaines situations, les investisseurs peuvent perdre jusqu'à la totalité de leur investissement.

Le produit objet des présentes, peut faire l'objet de restrictions à l'égard de certaines personnes ou dans certains pays en vertu des réglementations spécifiques et / ou nationales applicables à ces personnes ou dans ces pays. Il vous appartient donc de vous assurer que vous êtes autorisé à investir dans ce produit. En investissant dans ce produit, vous déclarez à BOA Capital Asset Management, que vous êtes dûment autorisé, par votre statut juridique et / ou vos règlements internes, à cette fin et ce, tout au long de la subsistance de votre relation avec BOA Capital Asset Management.

L'exactitude, l'exhaustivité ou la pertinence des informations établies dans le présent document ne sont pas garanties bien que ces informations l'aient été à partir de sources sérieuses, réputées fiables. BOA Capital Asset Management n'assume aucune responsabilité à ce titre y compris en cas de négligence ou d'imprudence. Les éléments du présent document relatives aux données de marché sont fournis sur la base de données constatées à un moment précis et qui sont susceptibles de varier. **LES CHIFFRES RELATIFS AUX PERFORMANCES ET SIMULATIONS DE PERFORMANCES PASSEES ONT TRAIT A DES PERIODES PASSEES ET NE CONSTITUENT PAS UN INDICATEUR FIABLE DES RESULTATS FUTURS.**

Le présent document a été préparé à l'intention de son ou de ses destinataires. Il est destiné au seul usage interne des destinataires. Ce document s'adresse à des investisseurs avertis aux risques liés aux marchés financiers. Si un particulier venait à être en possession du présent document, il ne devra pas fonder son éventuelle décision d'investissement uniquement sur la base dudit document et devra consulter ses propres conseillers.

Le présent document est confidentiel et ne peut être ni communiqué à un tiers (à l'exception de vos conseils externes à condition qu'ils en respectent eux-mêmes la confidentialité) ni reproduit totalement ou partiellement, sans l'accord préalable et écrit de BOA Capital Asset Management.

BOA Capital Asset Management est une société de gestion de droit Ivoirien, soumise aux lois et réglementation en vigueur.

### Auteur :

DIRECTION DE GESTION