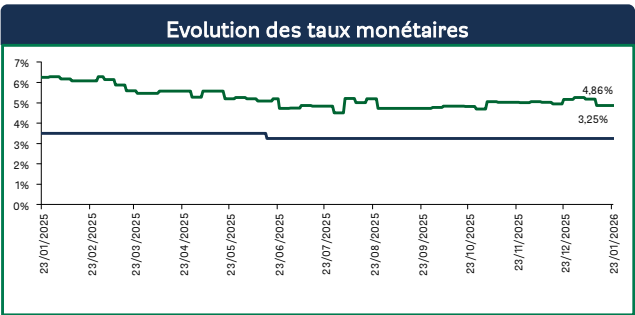


Du 16/01/2026 au 23/01/2026

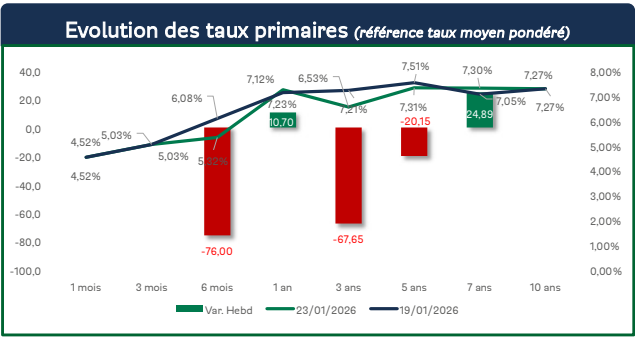
		Niveau & VL		Perf. Hebdo		Perf depuis le 31/12/2025
Indice de référence	Taux directeur	3,25%	➡	0,00%	➡	0,00%
	BRVM 30	169,33	⬆	1,32%	⬆	1,86%
	BRVM Composite	356,33	⬆	1,54%	⬆	3,06%
	FCP BOA Obligations	13 457,19	⬆	0,10%	⬆	0,33%
OPCVM OMLT	FCP BOA Rendement	39 507 688,99	⬆	0,09%	⬆	0,32%
	FCP BOA Sécurité	119 971,39	⬆	0,10%	⬆	0,28%
	FCP BOA Bonds	115 057,93	⬆	0,18%	⬆	0,40%
	FCP BOA Investment	44 243 423,49	⬆	0,27%	⬆	0,48%
OPCVM Diversifiés	FCP Emergence	8 532,90	⬆	0,34%	⬆	0,55%
	FCP Global Investors	48 576,10	⬆	1,38%	⬆	2,15%
OPCVM Actions	FCP BOA Actions	22 217,63	⬆	1,23%	⬆	1,76%

Marché Monétaire



Le taux directeur de la BCEAO reste fixé à 3,25 % et celui du guichet de prêt marginal à 5,25%. De son côté, le taux interbancaire est passé de 5,19 % à 4,86%.

Marché Obligataire



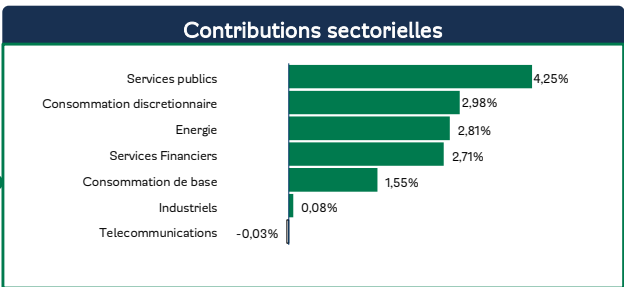
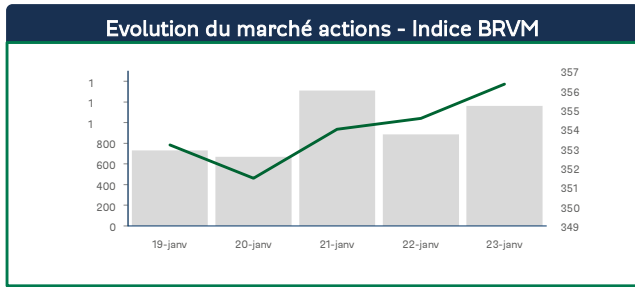
Une enveloppe globale de 495 milliards FCFA a été mobilisée cette semaine sur le marché des titres publics par le Sénégal, la Côte d'Ivoire, le Mali et le Bénin, dans un contexte de forte demande excédant les montants recherchés. Le taux de couverture global ressort ainsi à 110 %.

Détail par pays :

**Sénégal** : 154 milliards FCFA levés pour un besoin initial de 140 milliards, avec un fort engouement sur les maturités 1 an et 3 ans, représentant 89 % du montant mobilisé. Les rendements se sont établis à 6,96 % (1 an), 7,28 % (3 ans) et 7,69 % (5 ans).  
**Côte d'Ivoire** : 220 milliards FCFA mobilisés, avec un taux de couverture de 110 %. Les rendements sont ressortis à 6,24 % (3 ans), 7,30 % (5 ans) et 7,33 % (7 ans).  
**Mali** : 55 milliards FCFA levés, avec une forte concentration sur la maturité 1 an (78 % du total). Les rendements se sont établis à 7,23 % (1 an), 8,57 % (3 ans) et 7,83 % (5 ans).  
**Bénin** : 66 milliards FCFA mobilisés, également avec un taux de couverture de 110 %. Les rendements se sont établis à 5,32 % (6 mois), 6,43 % (3 ans), 6,68 % (5 ans) et 6,93 % (7 ans).

Alternant entre hausses et baisses, la tendance globale demeure baissière. La plus forte variation est observée sur la maturité de 6 mois, avec un recul de 76 points de base.

Marché Actions



Le marché prolonge sa dynamique haussière avec une progression de +1,54 %, après +1,95 % la semaine précédente. La tendance demeure largement positive, avec 34 titres en hausse contre 10 en baisse, portée principalement par le secteur bancaire, SGCI s'imposant comme premier contributeur à la performance (+0,28 %), sur fond d'anticipations favorables des résultats. Sur le plan sectoriel, seule la Télécommunication affiche un repli, pénalisée par la baisse d'Orange CI (-0,35 %). Au niveau des valeurs, Bernabé (+24,8 %) et Sucrivore (+17,1 %) enregistrent les meilleures performances hebdomadaires, tandis que Setao (-5,9 %) et Sicor (-5,3 %) accusent les plus fortes corrections.

## Disclaimer

Le présent document ne constitue pas une offre de contrat, une sollicitation, un conseil ou une recommandation de la part de BOA Capital Asset Management en vue de l'achat ou de la vente du ou des produits qui y sont décrits. Les informations contenues dans le présent document sont communiquées à titre purement indicatif et n'ont aucune valeur contractuelle. Elles sont sujettes à des modifications à tous moments et sans préavis, notamment en fonction des fluctuations de marché. Avant tout investissement dans le produit objet des présentes, vous devez procéder, sans vous fonder exclusivement sur les informations qui vous ont été fournies, à votre propre analyse des avantages et des risques du produit du point de vue juridique, fiscal et comptable, en consultant si vous le jugez nécessaire, vos propres conseils en la matière ou tous autres professionnels compétents.

Sous réserve du respect des obligations que la loi met à la charge de BOA Capital Asset Management, le destinataire et / ou les destinataires du présent document, déclarent expressément et irrévocablement que BOA Capital Asset Management ne pourra nullement être tenue responsable des conséquences financières ou de tous autres préjudices directs ou indirects de quelque nature que ce soit résultant de l'investissement dans ledit produit. BOA Capital Asset Management attire l'attention sur le fait que la valeur de marché de ce produit peut fluctuer significativement en raison de la volatilité des paramètres de marché et de la valeur des références sous-jacentes. Elle peut, le cas échéant, (i) être nulle et conduire dans ce cas à la perte totale du montant initialement investi, (ii) voire négative (ce qui signifie qu'elle consiste en un montant dû par vous) et conduire à un risque de perte illimitée.

La valeur de remboursement du produit peut être inférieure au montant de l'investissement initial. Dans certaines situations, les investisseurs peuvent perdre jusqu'à la totalité de leur investissement.

Le produit objet des présentes, peut faire l'objet de restrictions à l'égard de certaines personnes ou dans certains pays en vertu des réglementations spécifiques et / ou nationales applicables à ces personnes ou dans ces pays. Il vous appartient donc de vous assurer que vous êtes autorisé à investir dans ce produit. En investissant dans ce produit, vous déclarez à BOA Capital Asset Management, que vous êtes dûment autorisé, par votre statut juridique et / ou vos règlements internes, à cette fin et ce, tout au long de la subsistance de votre relation avec BOA Capital Asset Management.

L'exactitude, l'exhaustivité ou la pertinence des informations établies dans le présent document ne sont pas garanties bien que ces informations l'aient été à partir de sources sérieuses, réputées fiables. BOA Capital Asset Management n'assume aucune responsabilité à ce titre y compris en cas de négligence ou d'imprudence. Les éléments du présent document relatives aux données de marché sont fournis sur la base de données constatées à un moment précis et qui sont susceptibles de varier. **LES CHIFFRES RELATIFS AUX PERFORMANCES ET SIMULATIONS DE PERFORMANCES PASSES ONT TRAIT A DES PERIODES PASSES ET NE CONSTITUENT PAS UN INDICATEUR FIABLE DES RESULTATS FUTURS.**

Le présent document a été préparé à l'intention de son ou de ses destinataires. Il est destiné au seul usage interne des destinataires. Ce document s'adresse à des investisseurs avertis aux risques liés aux marchés financiers. Si un particulier venait à être en possession du présent document, il ne devra pas fonder son éventuelle décision d'investissement uniquement sur la base dudit document et devra consulter ses propres conseillers.

Le présent document est confidentiel et ne peut être ni communiqué à un tiers (à l'exception de vos conseils externes à condition qu'ils en respectent eux-mêmes la confidentialité) ni reproduit totalement ou partiellement, sans l'accord préalable et écrit de BOA Capital Asset Management.

BOA Capital Asset Management est une société de gestion de droit Ivoirien, soumise aux lois et réglementation en vigueur.

### Auteur :

DIRECTION DE GESTION