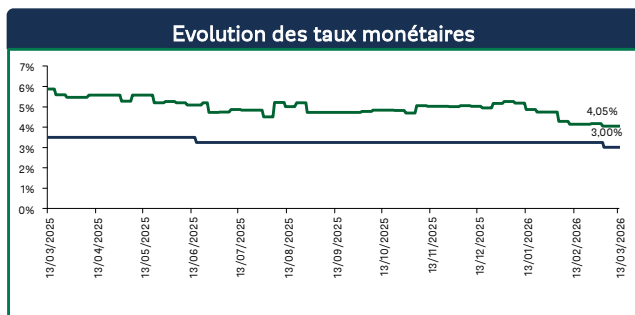


Du 06/03/2026 au 13/03/2026

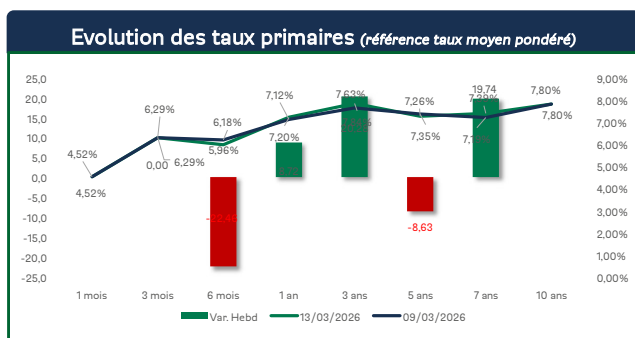
		Niveau & VL		Perf. Hebdo		Perf depuis le 31/12/2025
Indice de référence	Taux directeur	3,00%	→	0,00%	↓	-0,25%
	BRVM 30	193,05	↑	0,44%	↑	16,13%
	BRVM Composite	413,71	↑	0,55%	↑	19,66%
OPCVM OMLT	FCP BOA Obligations	13 560,61	↑	0,07%	↑	1,10%
	FCP BOA Rendement	39 835 572,45	↑	0,08%	↑	1,16%
	FCP BOA Sécurité	120 891,75	↑	0,10%	↑	1,05%
	FCP BOA Bonds	115 958,64	↑	0,12%	↑	1,18%
	FCP BOA Investment	44 599 813,67	↑	0,09%	↑	1,29%
OPCVM Diversifiés	FCP Emergence	8 820,30	↑	0,30%	↑	3,94%
	FCP Global Investors	54 137,49	↑	0,76%	↑	13,85%
OPCVM Actions	FCP BOA Actions	24 689,93	↑	0,61%	↑	13,08%

Marché Monétaire



Le taux directeur est resté inchangé à 3,00 %. Par ailleurs, le taux appliqué au guichet de prêt marginal demeure fixé à 5,00 % depuis le 4 mars. Dans le même temps, le taux interbancaire a enregistré un léger repli, s'établissant à **4,05 %**, contre 4,17 % la semaine précédente.

Marché Obligataire



Au cours de la semaine écoulée, les États membres de l'Union ont mobilisé un peu plus de 218 milliards FCFA sur le marché régional, pour un taux moyen de couverture de 104,8 %. Le détail des différentes opérations se présente comme suit :

Togo

Le pays s'est positionné sur des maturités intermédiaires et a réussi à mobiliser **22 milliards FCFA**. Les rendements se sont établis entre 7,18 % et 7,36 %, respectivement sur les échéances de 3 ans et 5 ans.

Sénégal

Avec un taux de couverture de **100 %**, correspondant à une levée de 108,25 milliards FCFA, le Trésor sénégalais s'est positionné sur des maturités de 1 an et 3 ans, offrant des rendements moyens de **7,51 % et 7,89 %**.

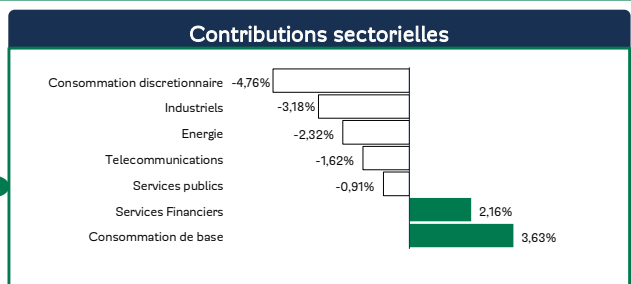
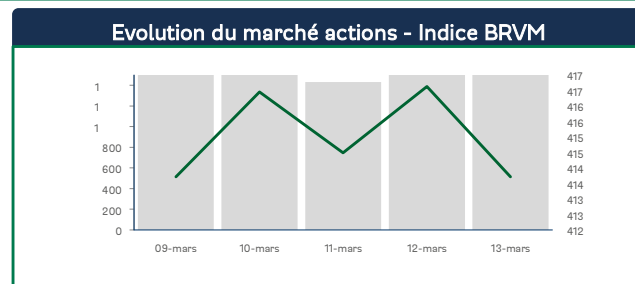
Guinée-Bissau

Le pays a sollicité le marché sur plusieurs maturités, mobilisant 22 milliards FCFA, soit un taux de couverture de **110 %**. Les rendements moyens se sont établis à 5,96 %, 6,73 % et **8,97 %**, respectivement sur les maturités de 6 mois, 1 an et 3 ans.

Burkina Faso

Dans la même dynamique, le Trésor burkinabè s'est positionné sur quatre maturités (1 an, 3 ans, 5 ans et 7 ans). L'opération a permis de mobiliser 65,99 milliards FCFA, pour un taux de couverture de **109,89 %**, avec un rendement moyen de 7,16 %.

Marché Actions



La semaine 11 de la Bourse s'est clôturée sur une note positive, marquée par un léger rebond du marché. Après la pause observée la semaine précédente, l'indice BRVM Composite a progressé de **0,55 %** pour s'établir à 413,71 points. Cette évolution s'inscrit toutefois dans un contexte de baisse des volumes d'échanges, ceux-ci ayant reculé de **14,87 %** par rapport à la semaine précédente. Le montant total des transactions s'est ainsi établi à 9,10 milliards FCFA. S'agissant des variations hebdomadaires, les titres SETAO CI (+40,00 %) et BOA Bénin (+12,54 %) enregistrent les plus fortes progressions. À l'inverse, SICABLE CI (-17,34 %) et UNIWAX CI (-12,00 %) figurent parmi les plus fortes baisses de la semaine.

Disclaimer

Le présent document ne constitue pas une offre de contrat, une sollicitation, un conseil ou une recommandation de la part de BOA Capital Asset Management en vue de l'achat ou de la vente du ou des produits qui y sont décrits. Les informations contenues dans le présent document sont communiquées à titre purement indicatif et n'ont aucune valeur contractuelle. Elles sont sujettes à des modifications à tous moments et sans préavis, notamment en fonction des fluctuations de marché. Avant tout investissement dans le produit objet des présentes, vous devez procéder, sans vous fonder exclusivement sur les informations qui vous ont été fournies, à votre propre analyse des avantages et des risques du produit du point de vue juridique, fiscal et comptable, en consultant si vous le jugez nécessaire, vos propres conseils en la matière ou tous autres professionnels compétents.

Sous réserve du respect des obligations que la loi met à la charge de BOA Capital Asset Management, le destinataire et / ou les destinataires du présent document, déclarent expressément et irrévocablement que BOA Capital Asset Management ne pourra nullement être tenue responsable des conséquences financières ou de tous autres préjudices directs ou indirects de quelque nature que ce soit résultant de l'investissement dans ledit produit. BOA Capital Asset Management attire l'attention sur le fait que la valeur de marché de ce produit peut fluctuer significativement en raison de la volatilité des paramètres de marché et de la valeur des références sous-jacentes. Elle peut, le cas échéant, (i) être nulle et conduire dans ce cas à la perte totale du montant initialement investi, (ii) voire négative (ce qui signifie qu'elle consiste en un montant dû par vous) et conduire à un risque de perte illimitée.

La valeur de remboursement du produit peut être inférieure au montant de l'investissement initial. Dans certaines situations, les investisseurs peuvent perdre jusqu'à la totalité de leur investissement.

Le produit objet des présentes, peut faire l'objet de restrictions à l'égard de certaines personnes ou dans certains pays en vertu des réglementations spécifiques et / ou nationales applicables à ces personnes ou dans ces pays. Il vous appartient donc de vous assurer que vous êtes autorisé à investir dans ce produit. En investissant dans ce produit, vous déclarez à BOA Capital Asset Management, que vous êtes dûment autorisé, par votre statut juridique et / ou vos règlements internes, à cette fin et ce, tout au long de la subsistance de votre relation avec BOA Capital Asset Management.

L'exactitude, l'exhaustivité ou la pertinence des informations établies dans le présent document ne sont pas garanties bien que ces informations l'aient été à partir de sources sérieuses, réputées fiables. BOA Capital Asset Management n'assume aucune responsabilité à ce titre y compris en cas de négligence ou d'imprudence. Les éléments du présent document relatives aux données de marché sont fournis sur la base de données constatées à un moment précis et qui sont susceptibles de varier. LES CHIFFRES RELATIFS AUX PERFORMANCES ET SIMULATIONS DE PERFORMANCES PASSEES ONT TRAIT A DES PERIODES PASSEES ET NE CONSTITUENT PAS UN INDICATEUR FIABLE DES RESULTATS FUTURS.

Le présent document a été préparé à l'intention de son ou de ses destinataires. Il est destiné au seul usage interne des destinataires. Ce document s'adresse à des investisseurs avertis aux risques liés aux marchés financiers. Si un particulier venait à être en possession du présent document, il ne devra pas fonder son éventuelle décision d'investissement uniquement sur la base dudit document et devra consulter ses propres conseillers.

Le présent document est confidentiel et ne peut être ni communiqué à un tiers (à l'exception de vos conseils externes à condition qu'ils en respectent eux-mêmes la confidentialité) ni reproduit totalement ou partiellement, sans l'accord préalable et écrit de BOA Capital Asset Management.

BOA Capital Asset Management est une société de gestion de droit Ivoirien, soumise aux lois et réglementation en vigueur.

Auteur :

DIRECTION DE GESTION