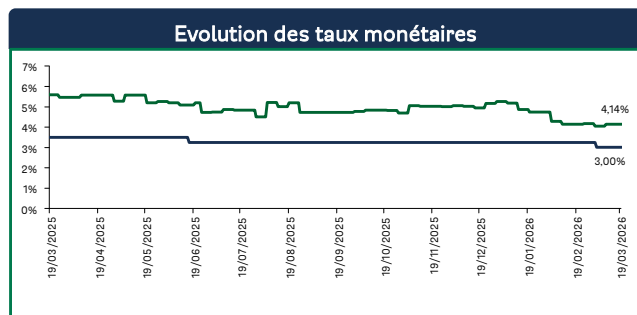


Du 13/03/2026 au 19/03/2026

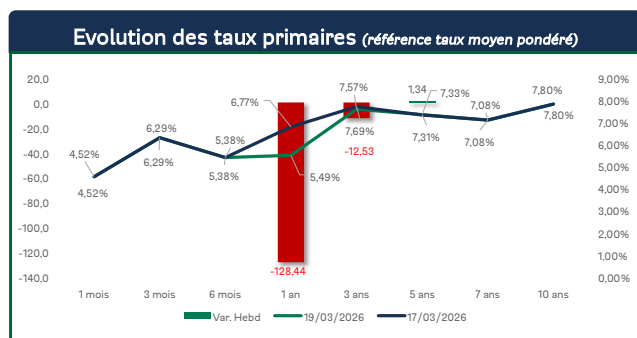
| | | Niveau & VL | | Perf. Hebdo | | Perf depuis le 31/12/2025 |
|---------------------|----------------------|---------------|---|-------------|---|---------------------------|
| Indice de référence | Taux directeur | 3,00% | → | 0,00% | ↓ | -0,25% |
| | BRVM 30 | 191,81 | ↓ | -0,64% | ↑ | 15,38% |
| | BRVM Composite | 408,62 | ↓ | -1,23% | ↑ | 18,18% |
| OPCVM OMLT | FCP BOA Obligations | 13 572,60 | ↑ | 0,09% | ↑ | 1,19% |
| | FCP BOA Rendement | 39 869 062,89 | ↑ | 0,08% | ↑ | 1,24% |
| | FCP BOA Sécurité | 120 993,05 | ↑ | 0,08% | ↑ | 1,14% |
| | FCP BOA Bonds | 116 018,20 | ↑ | 0,05% | ↑ | 1,24% |
| | FCP BOA Investment | 44 638 574,22 | ↑ | 0,09% | ↑ | 1,38% |
| OPCVM Diversifiés | FCP Emergence | 8 814,85 | ↓ | -0,06% | ↑ | 3,87% |
| | FCP Global Investors | 54 029,54 | ↓ | -0,20% | ↑ | 13,62% |
| OPCVM Actions | FCP BOA Actions | 24 597,09 | ↓ | -0,38% | ↑ | 12,66% |

Marché Monétaire



Le taux directeur est resté inchangé à 3,00 %. Par ailleurs, le taux appliqué au guichet de prêt marginal demeure fixé à 5,00 % depuis le 4 mars. Dans le même temps, le taux interbancaire a enregistré une hausse pour s'établir à 4,14% contre 4,05% la semaine précédente.

Marché Obligataire



À travers l'intervention de cinq émetteurs, 322 milliards FCFA ont été mobilisés sur le marché primaire des titres publics. Dans un contexte de baisse des taux directeurs et de liquidité abondante. Le taux de satisfaction global est ressorti à 105 %.

Détail par pays :

Sénégal : 110 Mds FCFA levés sur la maturité 1 an, avec un rendement moyen de 6,41%.

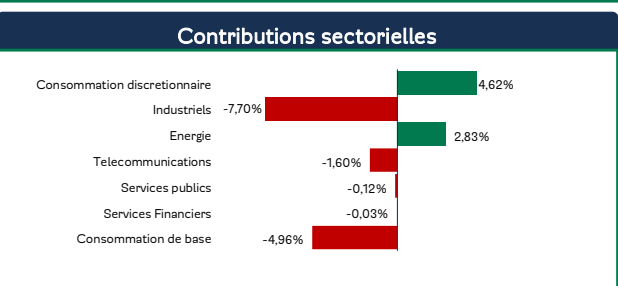
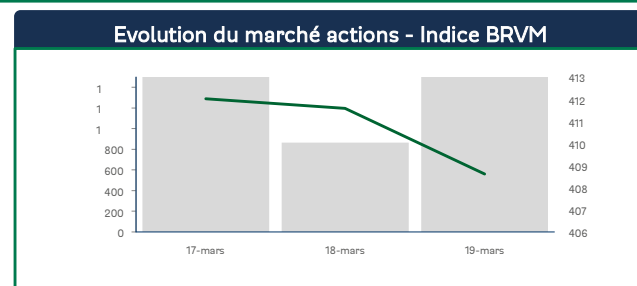
Guinée-Bissau : forte demande, près de 3 fois le montant recherché (51 Mds FCFA), mais seulement 15 Mds FCFA retenus. Les rendements ressortent à 6,71% (1 an) et 8,69 % (3 ans).

Côte d'Ivoire : fort intérêt pour le court terme, avec 245 Mds FCFA de soumissions sur le 1 an, dont 64 Mds FCFA retenus. Au total, 110 Mds FCFA levés pour 291 Mds FCFA de soumissions. Les rendements se sont établis à 5,32% (1 an), 6,96 % (3 ans) et 7,22 % (5 ans).

Mali : 54 Mds FCFA mobilisés contre 50 Mds recherchés, avec une demande soutenue sur les maturités 1 an et 3 ans. Les rendements ressortent à 6,19 % (1 an), 8,17 % (3 ans) et 7,66 % (5 ans).

Bénin : signature toujours attractive malgré des rendements plus faibles. Pour 30 Mds FCFA recherchés, la demande atteint 212 Mds FCFA, avec 33 Mds FCFA retenus. Les rendements s'établissent à 4,61 % (3 mois) et 4,83 % (6 mois).

Marché Actions



Le marché clôture la semaine en baisse de -1,23 %, dans une dynamique globalement négative marquée par 26 valeurs en repli. Les volumes restent en ligne avec la moyenne observée depuis le début de l'année, autour de 6 milliards FCFA. Cette contreperformance est principalement imputable à Unilever et Orange CI, dont la contribution cumulée ressort à -1,08 %. Seuls les secteurs Énergie et Consommation discrétionnaire parviennent à se maintenir. Le marché semble ainsi entrer dans une phase de concrétisation, après une période dominée par les anticipations autour des publications de résultats. Au niveau des valeurs, CFAO CI (+8,8%) et Total CI (+7,7 %) enregistrent les meilleures performances hebdomadaires, tandis que Unilever (-15,7 %) et Bolloré Africa Logistics (-14,4 %) accusent les replis les plus marqués.

Disclaimer

Le présent document ne constitue pas une offre de contrat, une sollicitation, un conseil ou une recommandation de la part de BOA Capital Asset Management en vue de l'achat ou de la vente du ou des produits qui y sont décrits. Les informations contenues dans le présent document sont communiquées à titre purement indicatif et n'ont aucune valeur contractuelle. Elles sont sujettes à des modifications à tous moments et sans préavis, notamment en fonction des fluctuations de marché. Avant tout investissement dans le produit objet des présentes, vous devez procéder, sans vous fonder exclusivement sur les informations qui vous ont été fournies, à votre propre analyse des avantages et des risques du produit du point de vue juridique, fiscal et comptable, en consultant si vous le jugez nécessaire, vos propres conseils en la matière ou tous autres professionnels compétents.

Sous réserve du respect des obligations que la loi met à la charge de BOA Capital Asset Management, le destinataire et / ou les destinataires du présent document, déclarent expressément et irrévocablement que BOA Capital Asset Management ne pourra nullement être tenue responsable des conséquences financières ou de tous autres préjudices directs ou indirects de quelque nature que ce soit résultant de l'investissement dans ledit produit. BOA Capital Asset Management attire l'attention sur le fait que la valeur de marché de ce produit peut fluctuer significativement en raison de la volatilité des paramètres de marché et de la valeur des références sous-jacentes. Elle peut, le cas échéant, (i) être nulle et conduire dans ce cas à la perte totale du montant initialement investi, (ii) voire négative (ce qui signifie qu'elle consiste en un montant dû par vous) et conduire à un risque de perte illimitée.

La valeur de remboursement du produit peut être inférieure au montant de l'investissement initial. Dans certaines situations, les investisseurs peuvent perdre jusqu'à la totalité de leur investissement.

Le produit objet des présentes, peut faire l'objet de restrictions à l'égard de certaines personnes ou dans certains pays en vertu des réglementations spécifiques et / ou nationales applicables à ces personnes ou dans ces pays. Il vous appartient donc de vous assurer que vous êtes autorisé à investir dans ce produit. En investissant dans ce produit, vous déclarez à BOA Capital Asset Management, que vous êtes dûment autorisé, par votre statut juridique et / ou vos règlements internes, à cette fin et ce, tout au long de la subsistance de votre relation avec BOA Capital Asset Management.

L'exactitude, l'exhaustivité ou la pertinence des informations établies dans le présent document ne sont pas garanties bien que ces informations l'aient été à partir de sources sérieuses, réputées fiables. BOA Capital Asset Management n'assume aucune responsabilité à ce titre y compris en cas de négligence ou d'imprudence. Les éléments du présent document relatives aux données de marché sont fournis sur la base de données constatées à un moment précis et qui sont susceptibles de varier. LES CHIFFRES RELATIFS AUX PERFORMANCES ET SIMULATIONS DE PERFORMANCES PASSEES ONT TRAIT A DES PERIODES PASSEES ET NE CONSTITUENT PAS UN INDICATEUR FIABLE DES RESULTATS FUTURS.

Le présent document a été préparé à l'intention de son ou de ses destinataires. Il est destiné au seul usage interne des destinataires. Ce document s'adresse à des investisseurs avertis aux risques liés aux marchés financiers. Si un particulier venait à être en possession du présent document, il ne devra pas fonder son éventuelle décision d'investissement uniquement sur la base dudit document et devra consulter ses propres conseillers.

Le présent document est confidentiel et ne peut être ni communiqué à un tiers (à l'exception de vos conseils externes à condition qu'ils en respectent eux-mêmes la confidentialité) ni reproduit totalement ou partiellement, sans l'accord préalable et écrit de BOA Capital Asset Management.

BOA Capital Asset Management est une société de gestion de droit Ivoirien, soumise aux lois et réglementation en vigueur.

Auteur :

DIRECTION DE GESTION