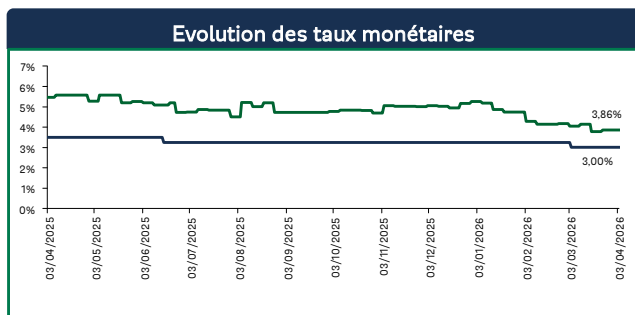


Du 27/03/2026 au 03/04/2026

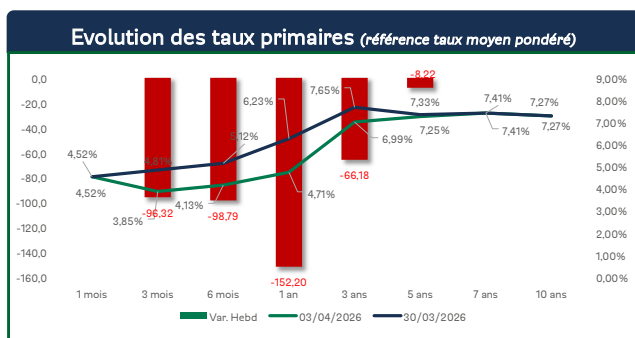
| | | Niveau & VL | | Perf. Hebdo | | Perf depuis le 31/12/2025 |
|---------------------|----------------------|---------------|---|-------------|---|---------------------------|
| Indice de référence | Taux directeur | 3,00% | → | 0,00% | ↓ | -0,25% |
| | BRVM 30 | 192,04 | ↑ | 0,43% | ↑ | 15,52% |
| | BRVM Composite | 410,43 | ↑ | 1,05% | ↑ | 18,71% |
| OPCVM OMLT | FCP BOA Obligations | 13 618,18 | ↑ | 0,23% | ↑ | 1,53% |
| | FCP BOA Rendement | 40 020 790,15 | ↑ | 0,27% | ↑ | 1,63% |
| | FCP BOA Sécurité | 121 229,41 | ↑ | 0,09% | ↑ | 1,34% |
| | FCP BOA Bonds | 116 319,14 | ↑ | 0,12% | ↑ | 1,50% |
| | FCP BOA Investment | 44 733 787,01 | ↑ | 0,11% | ↑ | 1,59% |
| OPCVM Diversifiés | FCP Emergence | 8 824,85 | ↑ | 0,19% | ↑ | 3,99% |
| | FCP Global Investors | 53 718,40 | ↑ | 0,05% | ↑ | 12,97% |
| OPCVM Actions | FCP BOA Actions | 24 468,77 | ↓ | -0,13% | ↑ | 12,07% |

Marché Monétaire



Le taux directeur reste inchangé à 3,00% et celui du guichet de prêt marginal à 5,00 %. De son côté, le taux interbancaire a enregistré une hausse pour s'établir à 3,86% contre 3,78% la semaine précédente.

Marché Obligataire



Pour une offre de 148 milliards FCFA, la demande a dépassé 470 milliards FCFA, traduisant un fort appétit des investisseurs, particulièrement sur le court terme, notamment en Côte d'Ivoire et au Bénin. Au total, 161 milliards FCFA ont été mobilisés, avec un taux de satisfaction de 109 %.

Détail par pays :

Sénégal : 55 milliards FCFA levés sur les maturités de 1 an, 3 ans, 5 ans et 7 ans, avec un taux de satisfaction de 110 %. Les rendements se sont établis à 6,62 %, 7,63 %, 7,64 % et 7,59 %.

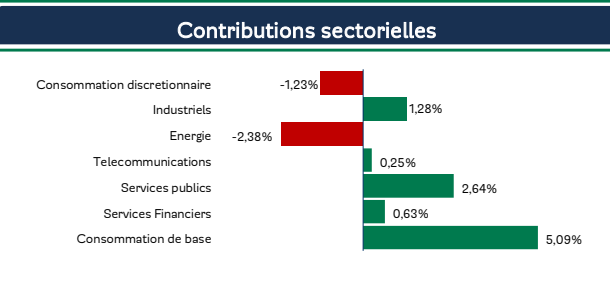
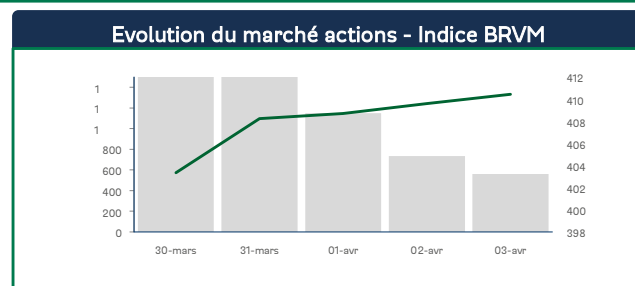
Côte d'Ivoire : pour un besoin de 60 milliards FCFA, l'émetteur a reçu 233 milliards FCFA de soumissions et a retenu 66 milliards FCFA. Les rendements ressortent à 4,71 % (1 an), 6,65 % (3 ans) et 7,12 % (7 ans).

Mali : opération de reprofilage portant sur 18 milliards FCFA sur les maturités de 3 ans et 5 ans, avec des rendements de 7,30 % et 7,65 %.

Bénin : pour un objectif de 20 milliards FCFA, la demande a atteint 160 milliards FCFA. L'émetteur a retenu 22 milliards FCFA, avec des rendements particulièrement bas, à 3,85 % (3 mois) et 4,13 % (6 mois), reflétant la forte attractivité de sa signature.

Au niveau de la courbe des taux, la tendance est nettement baissière, en lien avec la répercussion de la baisse des taux directeurs.

Marché Actions



Après trois semaines de repli, le marché rebondit avec une progression de +1,05 %, malgré une tendance globale demeurée négative (25 titres en baisse). Cette performance est essentiellement portée par Unilever, dont la contribution atteint à elle seule +1,20 %, dans un contexte toujours marqué par des mouvements spéculatifs. Le secteur Énergie enregistre la plus forte baisse hebdomadaire (-2,38 %), pénalisé par la publication de résultats décevants de Total CI (RN -3 % ; CA -5 %). Sur le plan des valeurs, Setao (+33,66 %) et Unilever (+29,94 %) affichent les meilleures performances, tandis que Total CI (-9,1 %) et Uniwax (-8,1%) accusent les replis les plus marqués.

Disclaimer

Le présent document ne constitue pas une offre de contrat, une sollicitation, un conseil ou une recommandation de la part de BOA Capital Asset Management en vue de l'achat ou de la vente du ou des produits qui y sont décrits. Les informations contenues dans le présent document sont communiquées à titre purement indicatif et n'ont aucune valeur contractuelle. Elles sont sujettes à des modifications à tous moments et sans préavis, notamment en fonction des fluctuations de marché. Avant tout investissement dans le produit objet des présentes, vous devez procéder, sans vous fonder exclusivement sur les informations qui vous ont été fournies, à votre propre analyse des avantages et des risques du produit du point de vue juridique, fiscal et comptable, en consultant si vous le jugez nécessaire, vos propres conseils en la matière ou tous autres professionnels compétents.

Sous réserve du respect des obligations que la loi met à la charge de BOA Capital Asset Management, le destinataire et / ou les destinataires du présent document, déclarent expressément et irrévocablement que BOA Capital Asset Management ne pourra nullement être tenue responsable des conséquences financières ou de tous autres préjudices directs ou indirects de quelque nature que ce soit résultant de l'investissement dans ledit produit. BOA Capital Asset Management attire l'attention sur le fait que la valeur de marché de ce produit peut fluctuer significativement en raison de la volatilité des paramètres de marché et de la valeur des références sous-jacentes. Elle peut, le cas échéant, (i) être nulle et conduire dans ce cas à la perte totale du montant initialement investi, (ii) voire négative (ce qui signifie qu'elle consiste en un montant dû par vous) et conduire à un risque de perte illimitée.

La valeur de remboursement du produit peut être inférieure au montant de l'investissement initial. Dans certaines situations, les investisseurs peuvent perdre jusqu'à la totalité de leur investissement.

Le produit objet des présentes, peut faire l'objet de restrictions à l'égard de certaines personnes ou dans certains pays en vertu des réglementations spécifiques et / ou nationales applicables à ces personnes ou dans ces pays. Il vous appartient donc de vous assurer que vous êtes autorisé à investir dans ce produit. En investissant dans ce produit, vous déclarez à BOA Capital Asset Management, que vous êtes dûment autorisé, par votre statut juridique et / ou vos règlements internes, à cette fin et ce, tout au long de la subsistance de votre relation avec BOA Capital Asset Management.

L'exactitude, l'exhaustivité ou la pertinence des informations établies dans le présent document ne sont pas garanties bien que ces informations l'aient été à partir de sources sérieuses, réputées fiables. BOA Capital Asset Management n'assume aucune responsabilité à ce titre y compris en cas de négligence ou d'imprudence. Les éléments du présent document relatives aux données de marché sont fournis sur la base de données constatées à un moment précis et qui sont susceptibles de varier. LES CHIFFRES RELATIFS AUX PERFORMANCES ET SIMULATIONS DE PERFORMANCES PASSES ONT TRAIT A DES PERIODES PASSES ET NE CONSTITUENT PAS UN INDICATEUR FIABLE DES RESULTATS FUTURS.

Le présent document a été préparé à l'intention de son ou de ses destinataires. Il est destiné au seul usage interne des destinataires. Ce document s'adresse à des investisseurs avertis aux risques liés aux marchés financiers. Si un particulier venait à être en possession du présent document, il ne devra pas fonder son éventuelle décision d'investissement uniquement sur la base dudit document et devra consulter ses propres conseillers.

Le présent document est confidentiel et ne peut être ni communiqué à un tiers (à l'exception de vos conseils externes à condition qu'ils en respectent eux-mêmes la confidentialité) ni reproduit totalement ou partiellement, sans l'accord préalable et écrit de BOA Capital Asset Management.

BOA Capital Asset Management est une société de gestion de droit Ivoirien, soumise aux lois et réglementation en vigueur.

Auteur :

DIRECTION DE GESTION