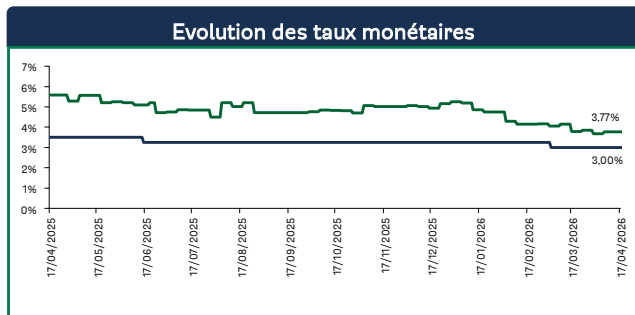


Du 10/04/2026 au 17/04/2026

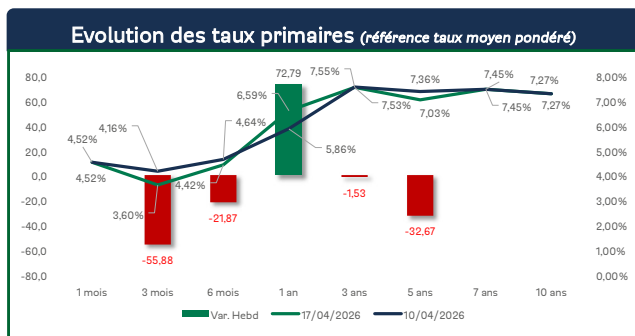
		Niveau & VL		Perf. Hebdo		Perf depuis le 31/12/2025
Indice de référence	Taux directeur	3,00%	→	0,00%	↓	-0,25%
	BRVM 30	187,37	↓	-2,25%	↑	12,71%
	BRVM Composite	399,03	↓	-1,81%	↑	15,41%
OPCVM OMLT	FCP BOA Obligations	13 625,85	↑	0,09%	↑	1,58%
	FCP BOA Rendement	40 021 007,17	↑	0,09%	↑	1,63%
	FCP BOA Sécurité	121 377,27	↑	0,09%	↑	1,46%
	FCP BOA Bonds	116 541,25	↑	0,08%	↑	1,69%
	FCP BOA Investment	44 807 178,85	↑	0,09%	↑	1,76%
OPCVM Diversifiés	FCP Emergence	8 788,64	↓	-0,20%	↑	3,56%
	FCP Global Investors	52 977,50	↓	-1,04%	↑	11,41%
OPCVM Actions	FCP BOA Actions	24 111,34	↓	-1,10%	↑	10,43%

Marché Monétaire



Le taux directeur reste inchangé à 3,00% et celui du guichet de prêt marginal à 5,00 %. De son côté, le taux interbancaire a enregistré une hausse pour s'établir à 3,77% contre 3,68% la semaine précédente.

Marché Obligataire



Après 255 milliards FCFA la semaine précédente, 283 milliards FCFA ont été mobilisés cette semaine, dans un contexte de forte demande, illustré par un taux de couverture par les soumissions de 174 %. Toutes les opérations ont été réalisées avec succès.

Détail par pays :

Sénégal : 88 milliards FCFA levés sur les maturités de 1 an, 3 ans et 5 ans, avec des rendements de 6,79% et 7,63 %. Le contexte macroéconomique conduit le marché à exiger une prime de risque plus élevée par rapport à d'autres émetteurs.

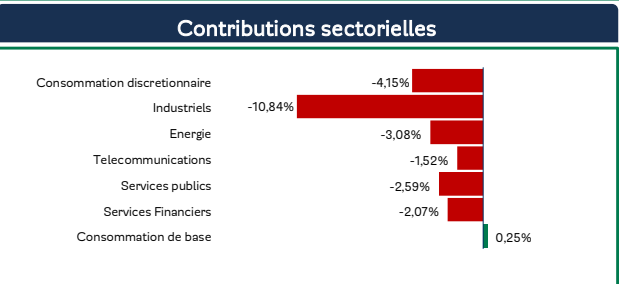
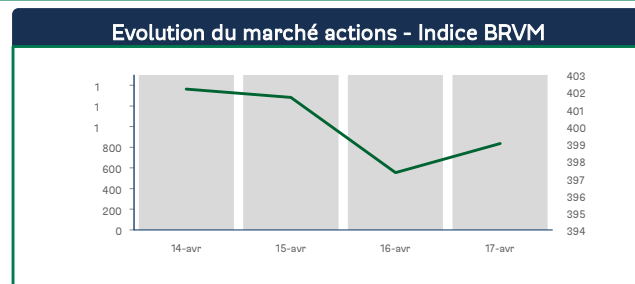
Guinée-Bissau : 22 milliards FCFA mobilisés contre 20 milliards recherchés. Les rendements ressortent à 5,76 % (6 mois), 6,16 % (1 an) et 8,22 % (3 ans).

Côte d'Ivoire : 95,5 milliards FCFA levés via une opération de reprofilage sur les maturités de 2 ans, 3 ans et 5 ans, avec des rendements de 6,10 %, 6,70 % et 7,10 %.

Mali : 55 milliards FCFA collectés, avec un taux de couverture de 110 %, sur les maturités de 1 an, 3 ans et 5 ans. Les rendements s'établissent à 5,43 %, 7,80 % et 6,90%.

Bénin : forte demande (plus de 6 fois le montant recherché), soutenue par la qualité de signature et la rareté des maturités courtes, particulièrement recherchées par le marché. 22 milliards FCFA levés à des rendements en baisse, de 3,60 % (3 mois) et 3,90 % (6 mois).

Marché Actions



L'indice BRVM Composite prolonge sa baisse, reculant de -1,81% après -0,99% la semaine précédente. La tendance est nettement négative, avec 33 titres en baisse contre 13 en hausse. Ce repli s'explique en grande partie par les annonces de dividendes : malgré des résultats solides, les niveaux de valorisation atteints réduisent mécaniquement l'attractivité des rendements. La contreperformance est principalement imputable à Ecobank Group, dont le titre a fortement corrigé (-23,5 %) après l'annonce d'un dividende de 0,16 centimes de dollar. Côté valeurs, BOA Niger (+13,3 %) et Coris Bank (+10,6 %) enregistrent les meilleures performances hebdomadaires, tandis que SAFAA (-27,0 %) et Ecobank Group (-23,5 %) accusent les replis les plus marqués.

Disclaimer

Le présent document ne constitue pas une offre de contrat, une sollicitation, un conseil ou une recommandation de la part de BOA Capital Asset Management en vue de l'achat ou de la vente du ou des produits qui y sont décrits. Les informations contenues dans le présent document sont communiquées à titre purement indicatif et n'ont aucune valeur contractuelle. Elles sont sujettes à des modifications à tous moments et sans préavis, notamment en fonction des fluctuations de marché. Avant tout investissement dans le produit objet des présentes, vous devez procéder, sans vous fonder exclusivement sur les informations qui vous ont été fournies, à votre propre analyse des avantages et des risques du produit du point de vue juridique, fiscal et comptable, en consultant si vous le jugez nécessaire, vos propres conseils en la matière ou tous autres professionnels compétents.

Sous réserve du respect des obligations que la loi met à la charge de BOA Capital Asset Management, le destinataire et / ou les destinataires du présent document, déclarent expressément et irrévocablement que BOA Capital Asset Management ne pourra nullement être tenue responsable des conséquences financières ou de tous autres préjudices directs ou indirects de quelque nature que ce soit résultant de l'investissement dans ledit produit. BOA Capital Asset Management attire l'attention sur le fait que la valeur de marché de ce produit peut fluctuer significativement en raison de la volatilité des paramètres de marché et de la valeur des références sous-jacentes. Elle peut, le cas échéant, (i) être nulle et conduire dans ce cas à la perte totale du montant initialement investi, (ii) voire négative (ce qui signifie qu'elle consiste en un montant dû par vous) et conduire à un risque de perte illimitée.

La valeur de remboursement du produit peut être inférieure au montant de l'investissement initial. Dans certaines situations, les investisseurs peuvent perdre jusqu'à la totalité de leur investissement.

Le produit objet des présentes, peut faire l'objet de restrictions à l'égard de certaines personnes ou dans certains pays en vertu des réglementations spécifiques et / ou nationales applicables à ces personnes ou dans ces pays. Il vous appartient donc de vous assurer que vous êtes autorisé à investir dans ce produit. En investissant dans ce produit, vous déclarez à BOA Capital Asset Management, que vous êtes dûment autorisé, par votre statut juridique et / ou vos règlements internes, à cette fin et ce, tout au long de la subsistance de votre relation avec BOA Capital Asset Management.

L'exactitude, l'exhaustivité ou la pertinence des informations établies dans le présent document ne sont pas garanties bien que ces informations l'aient été à partir de sources sérieuses, réputées fiables. BOA Capital Asset Management n'assume aucune responsabilité à ce titre y compris en cas de négligence ou d'imprudence. Les éléments du présent document relatives aux données de marché sont fournis sur la base de données constatées à un moment précis et qui sont susceptibles de varier. LES CHIFFRES RELATIFS AUX PERFORMANCES ET SIMULATIONS DE PERFORMANCES PASSEES ONT TRAIT A DES PERIODES PASSEES ET NE CONSTITUENT PAS UN INDICATEUR FIABLE DES RESULTATS FUTURS.

Le présent document a été préparé à l'intention de son ou de ses destinataires. Il est destiné au seul usage interne des destinataires. Ce document s'adresse à des investisseurs avertis aux risques liés aux marchés financiers. Si un particulier venait à être en possession du présent document, il ne devra pas fonder son éventuelle décision d'investissement uniquement sur la base dudit document et devra consulter ses propres conseillers.

Le présent document est confidentiel et ne peut être ni communiqué à un tiers (à l'exception de vos conseils externes à condition qu'ils en respectent eux-mêmes la confidentialité) ni reproduit totalement ou partiellement, sans l'accord préalable et écrit de BOA Capital Asset Management.

BOA Capital Asset Management est une société de gestion de droit Ivoirien, soumise aux lois et réglementation en vigueur.

Auteur :

DIRECTION DE GESTION